



Modulaarinen ASSA ABLOY SL520 -teleskooppiliukuovi tekee mahdolliseksi päivittämisen, kun haluat kasvattaa liiketoimintaasi.

### Kestävän kehityksen mukaisia ovia

Nyt sisäänkäynti soveltuu ihmisvirroille ja vähentää vaikutusta ympäristöön. Sisäänkäynti täyttää kestävän kehityksen vaatimukset, kun siihen valitaan tarjoamiamme ratkaisuja, kuten lisätiiviste (ASSA ABLOY TightSeal), energiaa säästävä käyttötila, liikenteen mukaan säätävä avautumisleveys, sisä- ja ulko-oven ilmalukko sekä ajastinasetukset.

### Turvallisuus ennen kaikkea

Sulkeutuvien ovien välistä on turvallista kulkea, sillä jos sulkeutuvien ovien väliin on jäänyt jokin este, ovet avautuvat välittömästi. Tämän jälkeen ne sulkeutuvat uudelleen hitaalla nopeudella sen varmistamiseksi, ettei estettä enää ole. Jos este havaitaan avautumisen aikana tai avautuvien ovilehtien ja vastakkaisen seinän tai sisustusosien välissä, ovien liike pysähtyy ja ne sulkeutuvat aikaviiveen jälkeen. Ovien nopeus ja voima voidaan mukauttaa turvallisuuden parantamiseksi. Turvallisuuden ja käyttömukavuuden takaamiseksi kannattaa valita valvottu ASSA ABLOYn läsnäolon tunnistusjärjestelmä.

### Tekniset tiedot

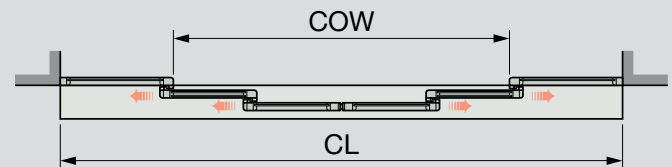
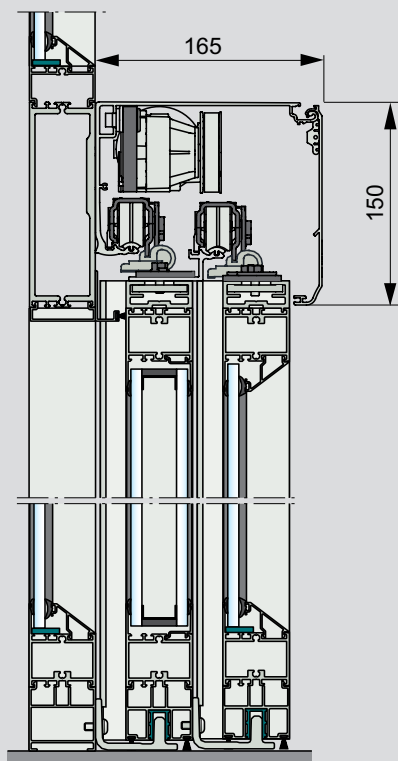
Koneiston mitat	150 mm x 165 mm (korkeus x syvyys)
Virransyöttö	100-240 VAC ± 10 % 50/60 Hz
Virrankulutus	enintään 250 W
Oven suositeltu enimmäispaino	
ASSA ABLOY SL520 -2	80 kg/ovilehti (pariovet)
ASSA ABLOY SL520 -1	80 kg/ovilehti (yksi liukuovi)
Kulkuaukon leveys (COW)	
ASSA ABLOY SL520 -2	1720 – 4000 mm (pariovet)
ASSA ABLOY SL520 -1	900 – 4000 mm (yksi liukuovi)
Ota yhteyttä paikalliseen edustajaan muiden mittojen suhteen.	
Avautumis- ja sulkeutumisnopeus säädettävissä	enintään 1,7 m/s (4 lehteä)
Avoinnaoloaika	0 – 60 sek
Vallitseva lämpötila	-20 – +50 °C
Suhteellinen kosteus (kondensoitumaton)	enintään 85 %

### Turvallisuus

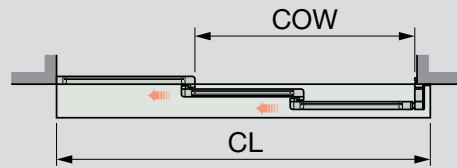
Valitse turvallisuuden taso lisäämällä ominaisuuksia. ASSA ABLOY SL520 pitää tunkeilijat loitolla erilaisten lukituslaitteiden avulla. Siinä on ainutlaatuinen ominaisuus: yksittäiset ovilehdet voidaan lukita samanaikaisesti. Sen lukituslaitteet voidaan mukauttaa turvallisuusvaatimuksiisi sekä avoinnaoloaikana että sen ulkopuolella. Turvallisuutta parannetaan myös sulutusmahdollisuuksien avulla.

### Huoltoa ja kunnossapitoa mukavuuden varmistamiseksi

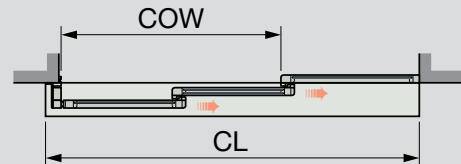
Estä katkokset kunnossapidon ilmaisimien ja automaattisen diagnoosien avulla, tai anna meidän pitää huolta kunnossapidosta ASSA ABLOY Entrance Systemsin räätälöityjen kunnossapito-ohjelmien avulla.



Pariovet



Vasemmalle avautuva



Oikealle avautuva

COW = Kulkuaukon leveys  
CL = Kotelun pituus

### Uusi teleskooppistenovikoneistojen sukupolvi

Modulaarinen ASSA ABLOY SL520 optimoi automaattisen ovijärjestelmän avautumisasennon. Se soveltuu sekä pieniin että suuriin sisäänkäynteihin. ASSA ABLOY SL520 kohentaa automaattisen ovijärjestelmän estetiikkaa innovatiivisen, kestävä ja luotettavan muotoilunsa avulla. Se varmistaa parhaan mahdollisen käytettävyyden ja mukavuuden sekä houkuttelee jalankulkijoita astumaan sisään.

### Mallit

**ASSA ABLOY SL520-2**- 4 ovilehteä, pariovi, paniikkisaranatoiminnolla tai ilman sitä  
**ASSA ABLOY SL520 -R/L**- 2 ovilehteä, yksittäinen liukuovi, oikealle tai vasemmalle avautuva, paniikkisaranatoiminnolla tai ilman

### Vakiovarusteet

Kotelo kirkasta anodisoitua alumiinia

Tukipalkki ja vaihteisto

Elektroninen ohjausyksikkö pistokeliitännöillä ja virtalähteellä

### Oheis- ja lisävarusteet

Kotelo: Saatavana anodisointi tai maalaus RAL-väreillä.

Muiden valmistajien sovitekisko enintään 65 mm:n paksuisille ovilehdille

Liikennemäärän tunnistava oviaukon leveyden valinta.

Kahden koneiston synkronointi

Toimintatilan valitsimet

Elektroninen hätäavaus- tai hätäsulkemisyksikkö

Paniikkisaranatoiminto

Hätäpysäytyspainike

ASSA ABLOY:n liike- ja läsnäolotunnistimet

Sähkökäyttöiset lukituslaitteet

Sulutustoiminto koneistojen välillä

Avainkytkin

ASSA ABLOY automaattiset ovijärjestelmät

Tämän laitteiston saa asentaa, tarkastaa säännöllisesti ja huoltaa vain koulutettu ja valtuutettu henkilöstö. Ennakoivan huollon suunnitelmia suositellaan, jotta laite toimii oikein ja turvallisesti. Kysy ASSA ABLOY Entrance Systemsin edustajalta huoltovaihtoehtoista!