

# Kokolasinen pyöröovi

## ASSA ABLOY RD300

ASSA ABLOY

ASSA ABLOY Entrance Systems

The global leader in  
door opening solutions



ASSA ABLOY Entrance Systemsin kauniit kokolasiset 3- tai 4-lehtiset ainutlaatuisella varustetut pyöröoivet ovat energiaa säästävän sisäänkäyntivalikoimamme lippulajivoja. Nämä kehittyneen tekniikan mestariteokset soveltuvat kaikkiin rakennuksiin

### Ympäristöystävällisen sisäänkäynnin kauneutta

ASSA ABLOY RD300 -pyöröovi estää ulkoilman pääsemisen sisään. Siten voit hallita energiankulutusta tinkimättä sisäänkäynnin ylellisyydestä ja kutsuvuudesta.

Pyöröoivet ovat aina auki ja samalla kiinni. Siksi ne ovat ympäristöystävällisiä. Investoiminen uuteen vaikutuksen tekevään sisäänkäyntiin maksaa itsensä takaisin energiansäästönä, kun sisäilmasto erotetaan ulkoilmasta.

### Kaunis sisältä ja ulkoa

Kokolasisissa pyöröovissamme on kauneutta kaikkialla: muotoilusta asentamiseen ja käyttämiseen.

### Tekniset tiedot

Virransyöttö	230 V, 50 Hz, pääsulake enintään 10 AT, tai 100-120 V, 50/60 Hz, pääsulake enintään 16 AT
Virrankulutus	
Vakiokoneisto	200 W, lepotilassa
Suurin tuki	30 W
	400 W, lepotilassa
	30 W

### Kehittynyttä mukavuutta

Kokolasisia pyöröovia on saatavana useina läpimittavaihtoehtoina. Niiden avulla varmistetaan mukavuus henkilöstölle, asiakkaille ja vieraille, joilla on mukanaan kantamuksia tai matkatavaroita. Turvallisuus on tietysti markkinoiden johtavaa tasoa, sillä haluamme säilyttää maineemme.



### **Huollettavuus**

Kun ainutlaatuinen hallintalaitteisto kehitettiin, muotoilusta tai toimivuudesta ei tingitty. Järjestelmä tekee käyttämisestä ja kunnossapitamisestä edullista. Samalla varmistetaan paras turvallisuus ja suorituskyky.

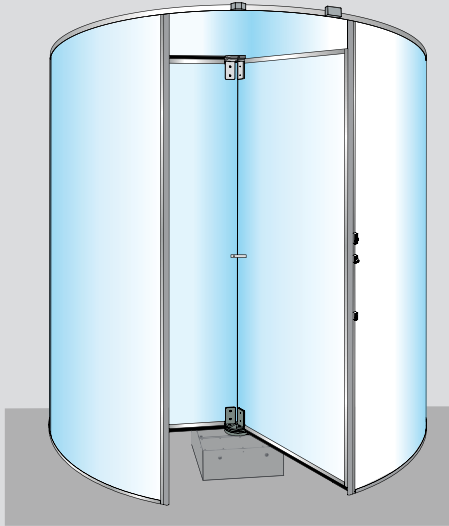
Asennus- ja kunnossapitoaika optimoidaan:

- ASSA ABLOY RD300 -pyöröovessa on ohjelmanvalitsin, jolla ovea voidaan ohjata pääsykoodien avulla.
- Automaattinen järjestelmän tarkistus asennuksen jälkeen
- Nopea ja turvallinen turva-alueiden ja nopeuden säädön asetus sekä valinta
- Turvajärjestelmien itsetarkistus
- Automaattinen huoltotarpeen ilmaisin
- Automaattinen tapahtumaloki
- Automaattinen vianmääritys

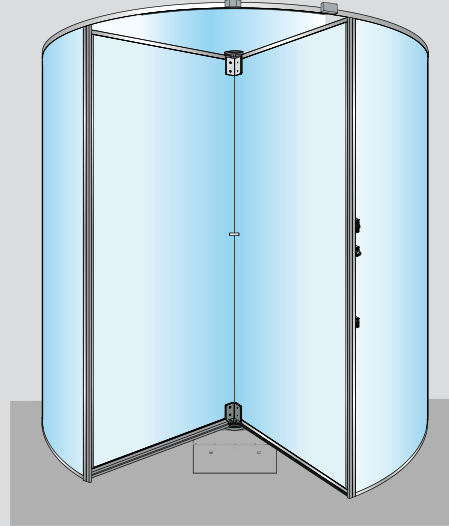
### **Turvallisuus**

Kokolasisessa oivalikoimassa turvallisuus on aina etusijalla.

- Rummun reunoissa on pehmeät turvareunat onnettomuuksien estämiseksi.
- Jos jokin este estää oven pyörimisen (vastus on ennakkoon asetettua arvoa suurempi), ovi lakkaa pyörimästä.
- Pyöröovissa on vaakasuuntaiset turvakytkimet.
- Nopeudensäätö
- Kehittyneet tunnistimet käynnistävät sekä varmistavat turvallisuuden ja mukavuuden.



ASSA ABLOY RD300-3



ASSA ABLOY RD300-4

### Muotoilu

Muotoilu on enemmän kuin miltä ensisilmäyksellä näyttää. Sen avulla varmistetaan mukavuus ja esimerkiksi monikäyttöisyys, esteettisyys, tarpeiden täyttäminen sekä rakennukseen sointuminen. Lisäksi muotoilu helpottaa huoltamista.

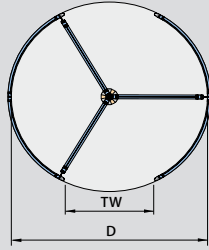
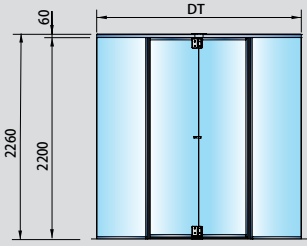
- ASSA ABLOY RD300 -pyöröovissa on eri kokovaihtoehtoja ja korkeus voidaan mitoittaa.
- Piiloon jäävä koneisto on hiljainen ja varmistaa esteettisyyden.
- Muotoilun ansiosta lattian valmistelutarve jää vähäiseksi ja kunnossapito sujuu helposti.
- Yösuljenta parantaa esteettisyyttä.

### Turvallisuus

Älä anna ylellisen ulkoasun ja käyttötuntuman hämätä: rakennuksen turvallisuus on osa ASSA ABLOY RD300 -pyöröoven rakennetta.

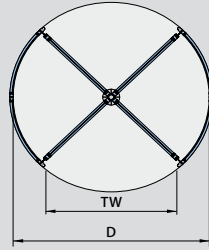
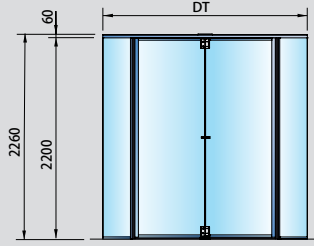
- Kokolasinen pyöröovi on vahvistettu.
- Kulunvalvonta, ohjauslaitteen käyttöliittymä on suojattu salasanalla.
- Valittavissa manuaalinen yösuljenta.

### ASSA ABLOY RD300-3



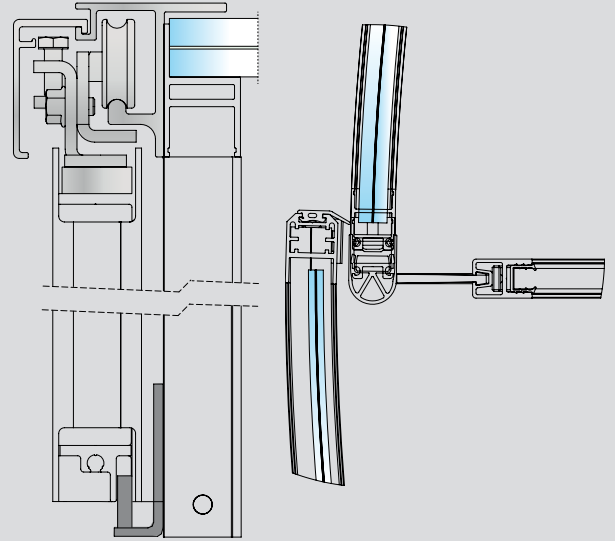
D	DT	TW
1800	1852	853
2100	2152	1003
2400	2452	1153
2700	2752	1303
3000	3052	1453

### ASSA ABLOY RD300-4



D	DT	TW
1800	1852	1237
2100	2152	1449
2400	2452	1661
2700	2752	1873
3000	3052	2085

### Oven yösuljenta (NCD)



#### Vakiovarusteet

Automaattinen käyttöyksikkö

Ohjauksyksikkö jää piiloon

Pystysuuntaiset turvakytkimet

Lasiseinä 8 + 8 mm kirkas laminoitu

Lasiset ovilehdet  
15 mm:n karkaisua lasia (2600 mm < HI ≤ 3000mm)  
12 mm:n karkaisua lasia (HI ≤ 2600mm)

Lasikatto 8 + 8 laminoitu lasi

Oven osat on valmistettu alumiiniprofileista.

ASSA ABLOY -aktivaattorit

Julkisivun vakiokorkeus 60 mm

Hätäpysäytys

#### Lisävarusteet ja -laitteet

Jauhemaalauk (RAL-värit)

Pintaverhous ruostumatonta terästä

Mekaaninen lukko

Sähkömekaaninen lukko

Oven yösuljenta (NCD), manuaalinen

Mekaaninen lukko (NCD)

Normaalista poikkeava sisäkorkeus (2200–3000 mm)

Painike liikuntarajoitteisia varten

Pyörivän osan lisäturvavarusteet

Tunnistimen kansi jää piiloon

Tämän laitteiston saa asentaa, tarkastaa säännöllisesti ja huoltaa vain koulutettu ja valtuutettu henkilöstö. Ennakoivan huollon suunnitelmia suositellaan, jotta laite toimii oikein ja turvallisesti. Kysy ASSA ABLOY Entrance Systemsin edustajalta huoltovaihtoehtoista!